

Tangram und die Turnübungen der Buchstaben

Einführung in den formalen Aspekt des Schreiben Lernens

1. Ziel

- Als Einleitung für den formalen Aspekt beim Schreiben Lernen
- Sensibilisierung für Themen, wie Orientierung auf dem Blatt, Richtungen, Spiegelung, Positiv und Negativ, Konzentration und Genauigkeit.
- Es folgt z. B. ein Arbeitsblatt, in dem die Tangram – Erfahrungen mit Buchstaben umgesetzt/ angewandt werden können.






2. Abfolge

- Jede TN bekommt einen schwarzen Karton und ein Kuvert mit dem Spiel Tangram (bestehend aus 7 geometrischen Formen, ausgeschnitten aus weißem Karton) und ein Blatt mit einer oder zwei Tangram – Bildern mit Binnenzeichnungen.
- (Wenn dies zu einfach ist auch Tangram _ Bilder ohne Binnenzeichnung)
- Die Aufgabenstellung ist: Lege jeweils eine dieser Formen mit jeweils allen sieben geometrischen Formen nach.

3. Material

- schwarzer, sehr fester Karton A4 für alle (als Unterlage)
- Kuverts mit dem Spiel Tangram: 7 geometrische Formen aus festem weißen Karton.
- Abbildungen der Tangram – Formen mit Binnenzeichnung und ohne.





„**Turnübungen der Buchstaben**“, Beispiel für die Anwendung der bei „Tangram“ gemachten Erfahrung in einem Arbeitsblatt, das die Ausrichtung und Orientierung der Buchstaben auf dem Blatt thematisiert. Es ist notwendig, sich über die Logik von Arbeitsblättern zu verständigen.

Aufgabenstellung: Markiere die Buchstaben, die genauso sind, wie der erste Buchstabe auf dem linken Blattrand.